



















Mon jardin écolo...

 Les p'tits jardiniers du SMICTOM sont de retour avec ce nouvel article qui vous livrera quelques conseils pour réaliser un jardin écologique.

-  Je composte mes résidus de cuisine et de jardin pour produire un engrais naturel et réduire mes déchets.
-  Je fais du paillage pour limiter les mauvaises herbes et conserver l'humidité du sol.
-  Je fais du mulching (technique de tonte qui consiste à couper l'herbe très finement sans ramassage).
-  Je préfère le désherbage mécanique au désherbage chimique.
-  Je plante des espèces locales. En effet, bien souvent les espèces exotiques ne sont pas adaptées aux conditions physiques du milieu et demandent donc un apport d'engrais et d'eau plus important.
-  Je plante des espèces mellifères (qui attirent les insectes, cf. article n°5 de « Les p'tits jardiniers du SMICTOM »).
-  Je plante des légumineuses (pois, haricots, fèves, trèfles...) qui ont la particularité d'être d'excellents fertilisants améliorant la qualité de la terre. Elles ont la propriété de fixer l'azote grâce aux nodosités présentes sur leurs racines.
-  Je ne replante pas chaque année au même endroit, la rotation des cultures empêche le sol de s'épuiser.
-  Je plante une haie libre (composée de plusieurs espèces, locales de préférence. Ex : *Rubus fruticosus*, *Crataegus Monogyna*, *Prunus spinosa*, *Rosa canina*...).
-  Je préfère planter mes arbres et arbustes à l'automne (demande moins d'eau).
-  Je plante des espèces peu gourmandes en eau.
-  Si j'ai un grand jardin, je peux laisser une partie en friche afin de favoriser la biodiversité.
-  J'installe des nichoirs à oiseaux et à insectes dans mon jardin.
-  Je peux laisser des branches d'arbres, des vieilles souches, des copeaux de bois ou des écorces d'arbres pour constituer des abris pour la faune (ex : hérissons) et ainsi accueillir des prédateurs naturels qui m'aideront à lutter biologiquement contre « les nuisibles ».
-  J'installe un récupérateur d'eau de pluie.
-  Je réalise des associations de plantes :



Myosotis → **Framboisiers** → Eloigne les vers du framboisier

Soucis → **Carottes, choux, laitues** → Eloigne les insectes

Capucines → **Tomates, choux, carottes, pommes de terre, haricots** → Eloigne les mouches blanches

Œillets d'inde → **Tomates, choux, haricots, pommes de terre, poireaux** → L'odeur fait fuir les insectes et favorise le développement des tomates

Branches de genêts → **Choux** → Eloigne la chenille du chou

Pois de senteur → **Haricots** → Augmente la production en attirant les insectes pollinisateurs

Ciboulette → **Rosiers** → Lutte contre l'oïdium et les tâches noires du rosier